



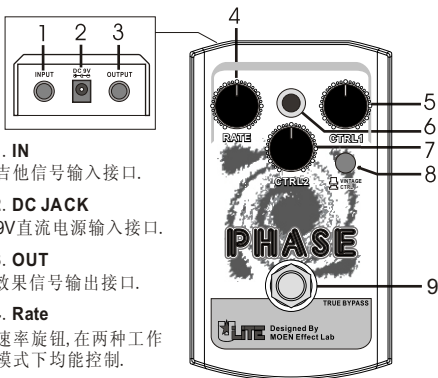
Phase(UL-PH)

移相

ULITE®

迷你吉他效果器系列

- a. 迷你U型外壳沿袭魔音经典设计.
- b. 顶部音频插座设计使得放置空间最大优化.
- c. 采用高质量模拟器件及优化的电路布局.
- d. 重型9脚专用true bypass脚踏开关.
- e. 仿古外观设计.



1. IN

吉他信号输入接口.

2. DC JACK

9V直流电源输入接口.

3. OUT

效果信号输出接口.

4. Rate

速率旋钮,在两种工作模式下均能控制.

5. CTRL1

相移强度旋钮,仅仅在模式按钮在CTRL档位产生控制.

6. LED

效果器工作指示灯,在移相效果下,灯随着速率闪烁.

7. CTRL2

相移共振控制旋钮,在模式按钮在CTRL档位产生控制.

8. Mode Switch

Vintage - 此模式下只有速率钮可以控制,很容易得到经典的移相效果.

CTRL - 此模式下3个钮都能控制,可以得到更加现代的效果.

9. Switch

3PDT真正直通开关.

非常感谢您选购本产品,我们将竭诚为您服务,
在使用本产品之前,请仔细阅读使用手册

特别注意

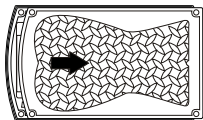
- 1,严禁使用反极性或交流以及高于9V的直流电源
- 2,推荐使用电池(6F22/9V)或moen等优质效果器电源
- 3,效果器如果装有电池,在不使用效果器时,请拔掉输入插头

规格参数

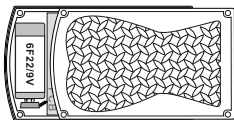
外型尺寸.....	12 (长) X7.3 (宽) X5的 (高) cm
重 量.....	307g (无电池)
电 源.....	DC9V
耗损电流.....	小于9mA
输入阻抗.....	500K Ω
输出阻抗.....	10K Ω

电池安装

- 1,拧下后盖螺丝
- 2,向前推开后盖(如图A)
- 3,把电池与电池扣相扣,然后放好电池(如图B)
- 4,装好后盖螺丝



A



B

